

# SHERPA 100 BENZIN



DE V22.10-1



**SHERPA**  
MINI-LOADERS

# TECHNISCHE DATEN

## SHERPA 100 BENZIN

### Motor

Hersteller	Honda
Typ	GX630
Leistung	15-21 KW/ps
Max. Drehzahl	3600 U/min
Eingestellte Drehzahl	2650 U/min
Zylinderanzahl	2
Kühlung	Luftgekühlt
Kraftstoff	Benzin (Euro95)
Tankinhalt	16 l

### Antrieb

Hydrostatisch mittels 2 hydraulischen Radmotoren

### Geschwindigkeit 315 cm<sup>3</sup> Radmotoren

0-8 (Stufenlos) km/h\*

### Geschwindigkeit 400 cm<sup>3</sup> Radmotoren

0-7 (Stufenlos) km/h\*

### Daten zur Leistung

Ausbruchkraft	630 kg
Zug- Druckkraft 315 cc Radmotoren	220 kg*
Zug- Druckkraft 400 cc Radmotoren	330 kg*
Fahr-und Arbeitshydraulik	29/190 l/bar
Hydrauliktankinhalt	45 l

### Bereifung

Standard	20x11.00-8 - Traktionprofil breit
Schmal	4.00x10 - Traktionprofil

### Bremsen

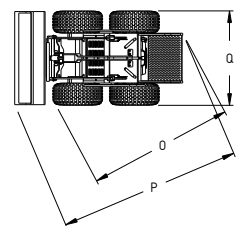
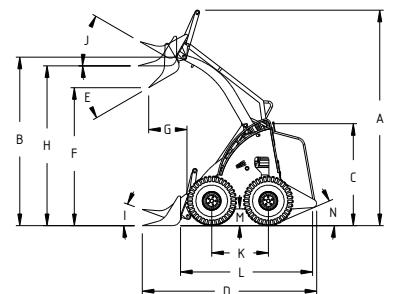
Betriebsbremse	Hydrostatisch auf beide Hinterrädern/ Vorderräder mit Kettenübersetzungen
----------------	--

### Lenkung

Kompaktsteuerung

### Abmessungen in mm

A Höchster Punkt Schaufel	2600	J Winkel Schaufel beim hoch einholen	53°
B Höhe Drehgelenk Kupplungsplatte	2105	K Radstand	657
C Oberhöhe Scharnierarm	1250	L Länge bis zur Kupplungsplatte	1508
D Länge + Schaufel	2112	M Bodenfreiheit	176
E Winkel Schaufel beim Auskippen	51°	N Winkel Hinterseite	23°
F Höhe Unterseite Schaufel beim Auskippen	1560	O Wendekreis	1690
G Länge Vorderrad bis zur Schaufel beim Auskippen	60	P Wendekreis mit Schaufel	2265
H Höhe Schaufel horizontal	1930	Q Breite	1140
I Winkel Schaufel beim tief einholen	26°		



\* Abhängig von der Reifenwahl

# Spezifikationen und Funktionen können ohne vorherige Ankündigung geändert werden

# TECHNISCHE DATEN

## SHERPA 100 BENZIN

### Elektrisches System

Spannung	12 V
Akku-Kapazität	45 Ah

### Max. Abmessungen (L mm x B mm x H mm, ohne Schaufel):

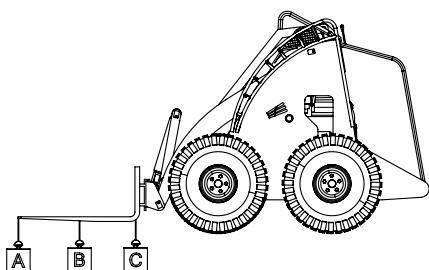
Standard	1490 x 1140 x 1218
Schmal	1490 x 860 x 1218

### Gewicht fahrbereit

642 kg (mit Standard Räder)

### Kipplast (kg)\*:

Gabellast tief\*\*

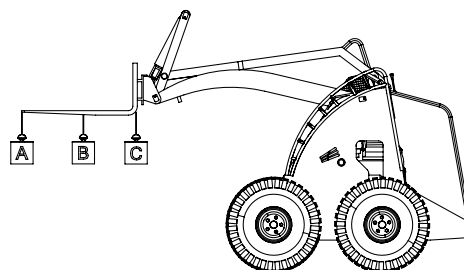


A 257

B 376

C 689

Gabellast hoch\*\*



A 166

B 224

C 347

\* Einschließlich Fahrer von 60 kg  
\*\* Sicherheitsfaktor von 30% berücksichtigen

## SHERPA 100 BENZIN

Bemerkenswert ist der leistungsstarke und zuverlässige Honda-Benzinmotor mit 21 PS, der dafür sorgt, dass der SHERPA 100 Benzin auch bei anspruchsvollsten Arbeiten nicht stehen bleibt ganz egal ob Baumstämme, Abbruchmarteit betonziegel od sand bewegt wird.

### Weitere Informationen?

Rufen sie uns an +31 412 61 33 44

Canadabaan 14 | 5388 RT Nistelrode | [www.sherpaminiloaders.com](http://www.sherpaminiloaders.com)



# Spezifikationen und Funktionen können ohne vorherige Ankündigung geändert werden

**SHERPA**  
MINI-LOADERS