

SHERPA 100 ECO



DE V22.10-1



SHERPA
MINI-LOADERS

TECHNISCHE DATEN

SHERPA 100 ECO



Motor

Typ	Gen 2
Leistung	3.1 kW /4.2 PS
Max. Drehzahl	1850 U/min
Eingestellte Drehzahl	1850 U/min
Zylinderanzahl	Luftgekühlt

Antrieb

Hydrostatisch mittels 2 hydraulischen Radmotoren

Max. Geschwindigkeit

0-3,5 (Stufenlos) km/h*

Daten zur Leistung

Ausbruchkraft	497 kg
Zug- Druckkraft	250 kg*
Fahr-und Arbeitshydraulik	15,2/150 l/bar
Hydrauliktankinhalt	38 l

Bereifung

Standard 4.00x10 - Traktionprofil

Bremsen

Betriebsbremse Hydrostatisch auf beide Hinterrädern/
Vorderräder mit Kettenübersetzungen

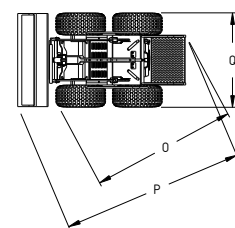
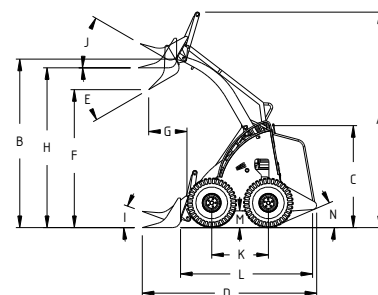
Lenkung

Kompaktsteuerung

Elektrisches System

Spannung	24 V
Akku-Kapazität	360 Ah

Abmessungen in mm



A Höchster Punkt Schaufel	2545	J Winkel Schaufel beim hoch einholen	53°
B Höhe Drehgelenk Kupplungsplatte	2050	K Radstand	657
C Oberhöhe Scharnierarm	1195	L Länge bis zur Kupplungsplatte	1520
D Länge + Schaufel	2165	M Bodenfreiheit	121
E Winkel Schaufel beim Auskippen	51°	N Winkel Hinterseite	14°
F Höhe Unterseite Schaufel beim Auskippen	1480	O Wendekreis	1606
G Länge Vorderrad bis zur Schaufel beim Auskippen	180	P Wendekreis mit Schaufel	2250
H Höhe Schaufel horizontal	1860	Q Breite	760
I Winkel Schaufel beim tief einholen	26°		

* Abhängig von der Reifenwahl

Spezifikationen und Funktionen können ohne vorherige Ankündigung geändert werden

TECHNISCHE DATEN

SHERPA 100 ECO

Max. Abmessungen (L mm x B mm x H mm, ohne Schaufel):

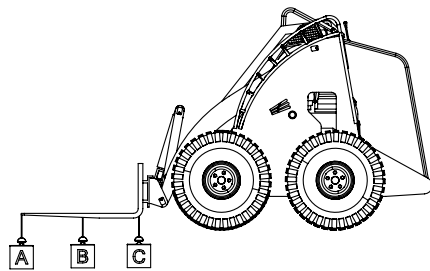
Standard 1490 x 760 x 1218

Gewicht fahrbereit

784 kg (mit Standard Räder)

Kipplast (kg)*:

Gabellast tief**

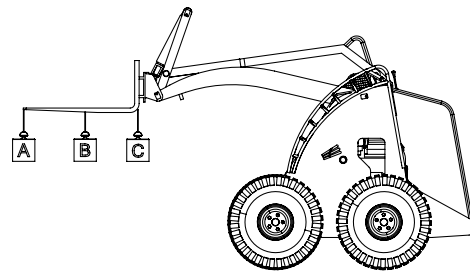


A 275

B 400

C 735

Gabellast hoch**



A 187

B 254

C 395

* Einschließlich Fahrer von 60 kg

** Sicherheitsfaktor von 30% berücksichtigen

SHERPA 100 ECO

Der SHERPA 100 ECO hat in der Bau- und Abbruchbranche eine wahre Revolution gebracht. Durch die Bündelung der kompakten Vielseitigkeit des SHERPA 100 und eines leistungsstarken und langlebigen Elektromotors steht ein SHERPA mit unvergleichlichen Vorteilen zur Verfügung.

Weitere Informationen?

Rufen sie uns an +31 412 61 33 44

Canadabaan 14 | 5388 RT Nistelrode | www.sherpaminiloaders.com



Spezifikationen und Funktionen können ohne vorherige Ankündigung geändert werden

SHERPA
MINI-LOADERS