

SHERPA 200



DE V22.10-1



SHERPA
MINI-LOADERS

TECHNISCHE DATEN

SHERPA 200



Motor

Hersteller	Kubota
Typ	D1105
Leistung	18/25 KW/ps
Max. Drehzahl	3000 U/min
Eingestellte Drehzahl	3000 U/min
Zylinderanzahl	3
Kühlung	Wassergekühlt
Kraftstoff	Diesel
Tankinhalt	38 l

Antrieb

Hydrostatisch mittels 4 hydraulischen Radmotoren

Geschwindigkeit

0-18 (Stufenlos) km/h*

Daten zur Leistung

Ausbruchkraft	1336 kg
Zug- Druckkraft	970 kg*
Fahrhydraulik	84/400 l/bar
Arbeitshydraulik	33/190 l/bar
Hydrauliktankinhalt	38 l

Bereifung

Standard 24x13.00-12NHS

Bremsen

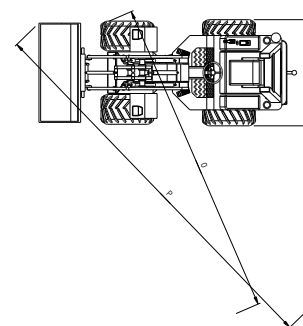
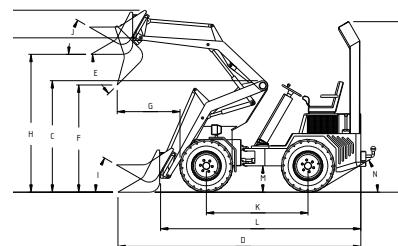
Betriebsbremse Hydrostatisch auf 4 Rädern
Parkbremse Hydraulisch/mechanisch auf 2 Hinterrädern

Lenkung

Knicksteuerung mit Pendelgelenk

Lenkwinkel 45°

Abmessungen in mm



A Höchster Punkt Schaufel	2485	J Winkel Schaufel beim hoch einholen	27°
B Höhe Drehgelenk Kupplungsplatte	1985	K Radstand	1297
C Oberhöhe Scharnierarm	1445	L Länge bis zur Kupplungsplatte	2380
D Länge + Schaufel	3290	M Bodenfreiheit	175
E Winkel Schaufel beim Auskippen	42°	N Winkel Hinterseite	28°
F Höhe Unterseite Schaufel beim Auskippen	1240	O Wendekreis	2183
G Länge Vorderrad bis zur Schaufel beim Auskippen	650	P Wendekreis mit Schaufel	2520
H Höhe Schaufel horizontal	1730	Q Breite	1000
I Winkel Schaufel beim tief einholen	33°	R Höhe Überrollschutz	2330
		R Höhe Überrollschutz faltet	1959

* Abhängig von der Reifenwahl

Spezifikationen und Funktionen können ohne vorherige Ankündigung geändert werden

TECHNISCHE DATEN

SHERPA 200

Pendelgelenk

Pendelwinkel

6°

Wendekreis

Gegen den Uhrzeigersinn 4320mm;
im Uhrzeigersinn 4280mm

Elektrisches System

Spannung

12 V

Akku-kapazität

44 Ah

Max. Abmessungen (L mm x B mm x H mm, ohne Schaufel):

Standard

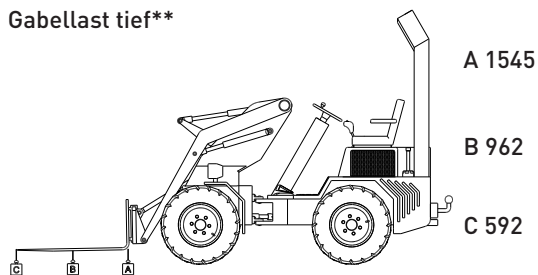
2405 x 1210 x 2330

Gewicht fahrbereit

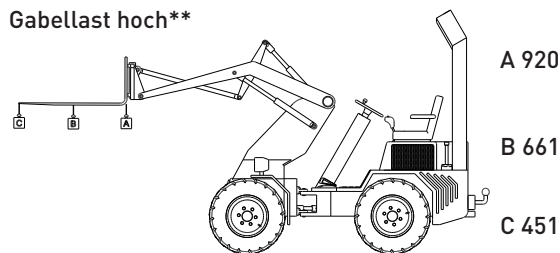
1316 kg (exkl. option: Gegengewicht 70kg)

Kipplast (kg)*:

Gabellast tief**



Gabellast hoch**



* Einschließlich Fahrer von 60 kg

** Sicherheitsfaktor von 30% berücksichtigen

SHERPA 200

Der Knicklader SHERPA 200 ist ein kompakter und leistungsstarker Minilader. Der starke Kubota Dieselmotor liefert Energie, wenn sie benötigt wird. Dies macht den SHERPA 200 zu einer beliebten Wahl für den Straßenbau und für Gärtner mit größeren Projekten.

Weitere Informationen?

Rufen sie uns an +31 412 61 33 44

Canadabaan 14 | 5388 RT Nistelrode | www.sherpaminiloaders.com



Spezifikationen und Funktionen können ohne vorherige Ankündigung geändert werden

SHERPA
MINI-LOADERS